

Stiftelsen Barometern

Org nr 832400-1877

Årsredovisning och koncernredovisning för 2024

Styrelsen för Stiftelsen Barometern får härmed avge årsredovisning och koncernredovisning avseende verksamheten under 2024.

| Innehåll | Sida |
|---|------|
| Förvaltningsberättelse | 2 |
| Resultaträkning koncernen | 7 |
| Balansräkning koncernen | 8 |
| Rapport över förändringar i eget kapital koncernen | 10 |
| Kassaflödesanalys koncernen | 11 |
| Resultaträkning moderbolaget | 12 |
| Balansräkning moderbolaget | 13 |
| Rapport över förändringar i eget kapital moderbolaget | 14 |
| Kassaflödesanalys moderbolaget | 15 |
| Noter | 16 |

Alla belopp redovisas, om inte annat anges, i tusentals kronor (tkr). Uppgifter inom parentes avser föregående år.

Stiftelsen Barometern

Org nr 832400-1877

Förvaltningsberättelse

Stiftelseförordnande

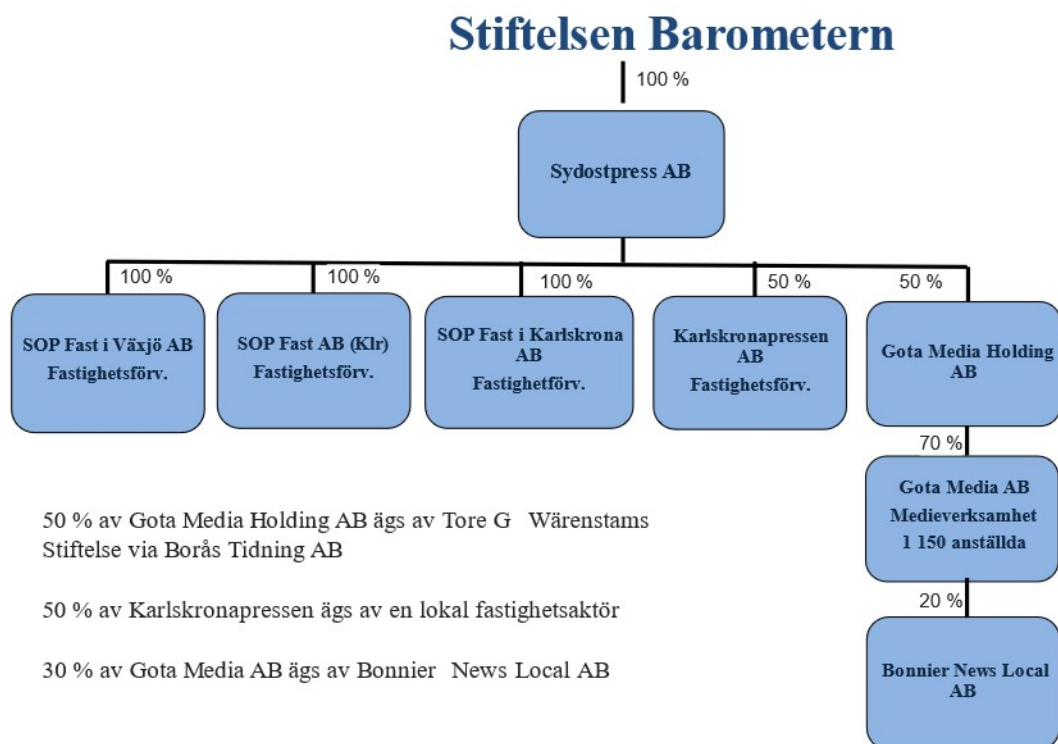
Stiftelsen Barometern har sitt säte i Kalmar och skall enligt stadgarna verka för att trygga utgivningen av tidningar ägda av Stiftelsens bolag.

Ägarförhållanden

Stiftelsen Barometern och Tore G Wärenstams Stiftelse äger 50 procent vardera av Gota Media Holding AB via sina dotterbolag Sydostpress AB respektive Borås Tidning AB. Gota Media Holding AB i sin tur äger 70 procent av Gota Media AB, återstående 30 procent ägs av Bonnier News Local AB.

Genom Sydostpress AB äger Stiftelsen Barometern också tre helägda och ett delägt fastighetsbolag som hyr ut lokaler till Gota Media AB.

Ägarbilden för Stiftelsen Barometern med dotterbolag ser ut på följande vis:



Stiftelsen Barometern

Org nr 832400-1877

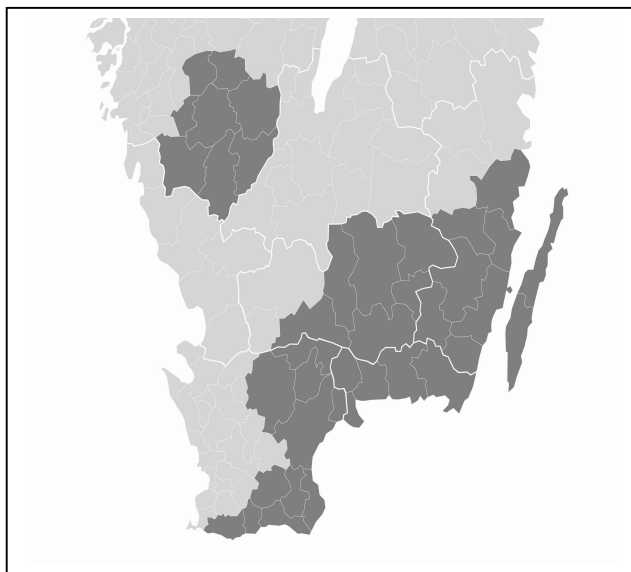
Medieverksamhet

Stiftelsen Barometern är via sitt dotterbolag Sydostpress AB ägare till 35 procent av medieverksamheten inom Gota Media AB.

Gota Medias helt dominerande verksamhet är utgivning av prenumererade lokala dagstidningar. Med tidning menas allt som publiceras, oavsett kanal. För närvarande används papperstidning, responsiva sajter för dator, läsplatta och mobil, appar, e-tidning och webb-TV. Tidningarna är renodlade kunskapsföretag med starka varumärken och lokal förankring.

Följande tidningar ges ut av Gota Media:

| | TS upplaga | Ändring |
|---------------------------------|----------------|---------------|
| <i>Kärninnehaven:</i> | | |
| Barometern OT | 34 300 | -4,7 % |
| Blekinge Läns Tidning | 23 700 | -2,1 % |
| Smålandsposten | 26 900 | -4,3 % |
| Borås Tidning | 31 600 | -0,3 % |
| Ulricehamns Tidning | 6 800 | -1,4 % |
| <i>Övriga titlar:</i> | | |
| Kalmar Läns Tidning | 1 800 | +20,0 % |
| Kristianstadsbladet/Norra Skåne | 32 300 | -1,2 % |
| Sydöstran | 7 100 | -6,6 % |
| Trelleborgs Allehanda | 6 700 | -4,3 % |
| Växjöbladet/Kronobergaren | 2 100 | +10,5 % |
| Ystads Allehanda | 20 000 | -1,0 % |
| Ölandsbladet | 7 700 | -4,9 % |
| Total upplaga | 201 000 | -2,4 % |



Gota Media AB äger 20 procent av Bonnier News Local AB vilka ger ut ett 40-tal lokala tidningar spridda i hela Sverige.

Läsaraffären har, trots en mindre upplageminskning, vuxit ekonomiskt under året, främst tack vare stark digital tillväxt och lanseringen av +Allt-paketeringen tillsammans med Bonnier News. Gota Medias tidningstitlar har under 2024 fortsatt utveckla det digitala innehållet i samtliga titlar. Det har bland annat resulterat i kraftigt stigande digital upplaga och räckvidd över hela linjen. Särskilt fokus har legat på målgruppen 30-39-åringar.

Koncernens papperstidningar har däremot under året tappat upplaga i en snabbare takt än tidigare men är fortsatt uppskattad av många läsare, med printupplagor som är Sverigeledande. De digitala upplageintäkterna uppgick till 145 Mkr (106). Tillväxten kommer från fler digitala prenumeranter och högre priser. Den digitala andelen var i december 2024 uppe i 43 procent. Prenumerationsintäkter från läsare som har papperstidning inklusive digital tillgång uppgick till 487 Mkr (496). De sammanlagda intäkterna från läsarna uppgick därmed till 632 Mkr (599).

Affärsområdet företagsmarknad som innefattar annonsförsäljning omsatte under året 252 Mkr (259) varav de digitala intäkterna var 82 Mkr.

Lågkonjunkturen har slagit hårt mot annonsförsäljningen som minskat i nivå med branschen i övrigt. Den lokala digitala annonsförsäljningen visade dock tillväxt.

Stiftelsen Barometern

Org nr 832400-1877

Point Logistik Gota Media AB sköter distributionen av tidningar, paket och brev inom koncernens geografi. Tryckeri Gota Media AB trycker koncernens tidningar i sina anläggningar i Borås och Karlskrona. Båda bolagen har även externa uppdrag.

Total nettoomsättning i Gota Media ökade med 13 mkr till 1 159 Mkr, motsvarande 1,1 procent. Till det bidrog ökade upplage- och tryckintäkter medan annonsintäkter och statliga stöd och bidrag minskade något.

Årets resultat i Gota Media är en förlust om -5 Mkr (-43).

Fastighetsförvaltning

Via tre helägda dotterbolag bedrivs fastighetsförvaltning i Kalmar, Växjö och Karlskrona. Samtliga lokaler är uthyrda till Gota Media AB. Gota Media AB ansvarar för drift, underhåll, förvaltning och vakanser. Uthyrningen genererade en intäkt om 8,2 Mkr (7,7) och ett rörelseresultat om 4,7 Mkr (5,0) före räntenetto. Eftersom moderbolaget gått över till regelverket enligt K3 har även dotterbolagen gjort detta.

Utöver dessa tre fastigheter äger koncernen via bolag 50 procent av en kontorsfastighet i Karlskrona som är uthyrd till Gota Media. Resultatet från denna redovisas som andel i intressebolag och uppgick till 0,9 Mkr (0,8).

Kapitalförvaltning

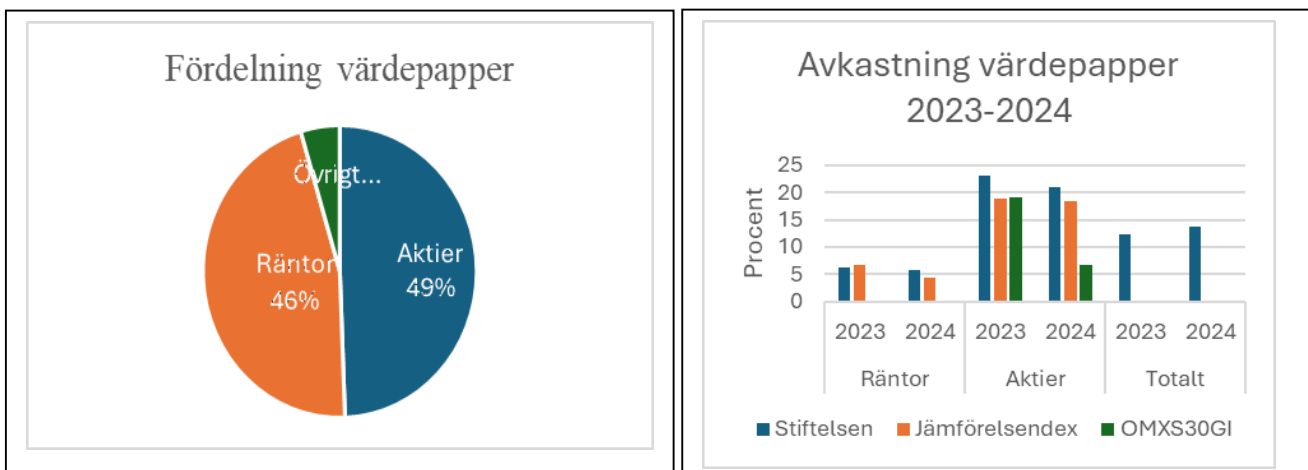
Stiftelsen Barometern har under 2024 avvecklat sin kapitalförvaltning och flyttat den till Sydostpress AB mot upprättad revers. Moderbolagets avkastning under 2024, inklusive erhållen ränta från Sydostpress AB, uppgick till 3,4 Mkr.

Sydostpress AB bedriver kapitalförvaltning där koncernens och Stiftelsens likviditet förvaltas. Förvaltning av kapitalet sker diskretionärt via SEB Stiftelseförvaltning. En placeringspolicy finns upprättad som stadgar att 40-60 procent ska investeras i aktier och aktierelaterade fonder, 40-60 procent i obligationer och andra räntepapper samt maximalt 20 procent i alternativa placeringar.

Utvärdering av förvaltningens avkastning sker genom jämförelse med relevanta index samt med OMXS30GI som mäter de 30 mest omsatta aktierna på Stockholmsbörsen inklusive utdelningar.

Årets totala avkastning i koncernen uppgick till 13,8 procent (f.g. år 12,4) inklusive ej realiserad värdestegring. Detta motsvarar 55,8 Mkr (44,8), av detta är 13,7 Mkr (9,9) realiserat och redovisat i årets resultaträkning.

Fördelning av placeringar samt erhållen avkastning per 241231 framgår av nedanstående diagram.



Stiftelsen Barometern

Org nr 832400-1877

Allmänt om verksamheten i Stiftelsen

Årsstämma 2024 och medlemsmöten

Årets stämma hölls den 6 maj i Kalmar och 53 medlemmar fanns på plats. Stämman inleddes med musikunderhållning av elever från kulturskolan i Kalmar.

Stämmotalare var PM Nilsson, VD för tankesmedjan Timbro. Nilsson höll ett anförande om bland annat enigheten inom regeringspartierna och hur Tidöavtalet är utformat. Tack vare det starka Tidöavtalet och de tydliga ramarna som finns där är PM Nilsson övertygad om att regeringen kommer att sitta perioden ut och att den också har stora möjligheter att vinna nästa val.

Vid årsstämman invaldes de nya medlemmarna Hanne Lindqvist, Johan Lorentzon och Frida Byström från Kalmar, Anna Sjödahl från Växjö och Anna Lindqvist från Karlshamn. Samtidigt har fem medlemmar lämnat Stiftelsen och antalet medlemmar uppgår därefter till 93 stycken.

Stiftelsens ordförande Kristina Knöös Franzén höll traditionsenligt ett anförande under rubriken ”från stämma till stämma”. Anförandet berörde bland annat det osäkra geopolitiska läget i världen. Efter anförandet tackade Tomas Petersson å styrelsens vägnar Kristina Knöös Franzén för hennes förtjänstfulla arbete som Ordförande i Stiftelsen då hon valt att inte kvarstå i styrelsen efter årsstämman. Styrelsen utsåg Lennarth Förberg som ny Ordförande och Henrik Yngvesson som vice Ordförande.

Under hösten genomfördes de traditionsenliga träffarna vid våra tidningar på BLT i Karlskrona, Barometern i Kalmar samt på SMP i Växjö. Där fick medlemmarna möjlighet att lyssna till Gota Medias VD Mats Ehnbohm och till tidningsledning samt till de politiska chefredaktörerna.

Bidrag från Stiftelsen

Stiftelsen har under året bidragit med 630 tkr till forskning vid Linnéuniversitetet avseende projektet ”om ungas läsande” med Professor Kristoffer Holt som ansvarig.

På initiativ av Bennie Ohlsson har Stiftelsens styrelse beslutat bidra med ca 2,5 Mkr per år under en femårsperiod till Barometern, SMP och BLT för att kunna genomföra innovativa utvecklingsprojekt som inte ryms inom den ordinarie budgeten. Projekten kommer att initieras under 2025.

Det instiftade kulturpriset Gyllene Fjädern har tidningen Barometern tilldelat musiker Adam Ross. Motsvarande pris har Blekinge Läns Tidning tilldelat musiker Ulf Appelqvist och glaskonstnär Malin Mena. Smålandsposten tilldelade Mikael Berman sitt kulturpris.

Jon Engström-priset tilldelades Jörg Carlsson vid Smålands akademis högtidssammankomst.

Stiftelsens årliga utmärkelse för bästa examensarbete i journalistik från Linnéuniversitetet delades ut av Lennarth Förberg vid en ceremoni till Manda Zanier och Philippa Nilsson. De fick utmärkelsen för sitt arbete med rubriken ”Bollen är i rullning för en jämställd fotboll”.

Ändrade redovisningsprinciper

Under 2024 har Stiftelsens styrelse beslutat att upprätta årsredovisning enligt regelverket K3 istället för K2 för att kunna upprätta koncernredovisning som speglar hela koncernens verksamhet. Det innebär att en koncernredovisning i år upprättas för Stiftelsen med tillhörande dotterbolag.

Stiftelsen Barometern

Org nr 832400-1877

Koncernens resultat och ställning

Koncernens resultat före skatt uppgår till 12,9 Mkr (-2,7 Mkr) och resultat efter skatt uppgår till 10,4 Mkr (-4,6 Mkr). Koncernens egna kapital uppgår på balansdagen till 654,4 Mkr (644,0 Mkr) och soliditeten till 96 (96) procent.

Moderbolagets resultat och ställning

Moderbolagets resultat före och efter skatt uppgår till 6,5 Mkr (1,3 Mkr). Moderbolagets egna kapital uppgår på balansdagen till 35,6 Mkr (29,0 Mkr) och soliditeten till 98 (98) procent.

Koncernens flerårsanalys

| | 2024 | 2023 |
|----------------------------------|---------|---------|
| Summa rörelsens intäkter | 8 222 | 7 724 |
| Resultat från finansiella poster | 12 831 | -2 366 |
| Årets resultat | 10 435 | -4 556 |
| Balansomslutning | 680 289 | 670 218 |
| Soliditet | 96 % | 96 % |

Moderbolagets flerårsanalys

| | 2024 | 2023 | 2022 | 2021 | 2020 |
|----------------------------------|--------|--------|--------|--------|--------|
| Summa rörelsens intäkter | 0 | 0 | 0 | 0 | 0 |
| Resultat från finansiella poster | 8 032 | 3 268 | 2 238 | 827 | 698 |
| Årets resultat | 6 530 | 1 302 | 232 | -175 | -150 |
| Balansomslutning | 36 168 | 29 562 | 28 579 | 28 378 | 28 205 |
| Soliditet | 98 % | 98 % | 97 % | 97 % | 98 % |

Omräkning från K2 till K3 har inte påverkat moderbolagets flerårsöversikt.

Stiftelsen Barometern

Org nr 832400-1877

Resultaträkning

Koncernen

| | Not | 2024 | 2023 |
|---|-----|----------------------|----------------------|
| Rörelsens intäkter | | | |
| Hysesintäkter | | 8 222 | 7 724 |
| Summa rörelsens intäkter | | 8 222 | 7 724 |
| Rörelsens kostnader | | | |
| Övriga externa kostnader | 1 | -3 150 | -3 001 |
| Personalkostnader | 2 | -716 | -709 |
| Avskrivningar av materiella anläggningstillgångar | | <u>-4 305</u> | <u>-4 304</u> |
| | | -8 171 | -8 014 |
| Rörelseresultat | | 51 | -290 |
| Resultat från finansiella investeringar | | | |
| Resultat från försäljning av dotterbolag | | - | 1 313 |
| Resultatandel intresseföretag | 7 | -867 | -13 592 |
| Övriga ränteintäkter och liknande intäkter | 3 | 13 698 | 9 943 |
| Räntekostnader och liknande kostnader | | <u>-</u> | <u>-30</u> |
| | | 12 831 | -2 366 |
| Resultat efter finansiella poster | | 12 882 | -2 656 |
| Skatt på årets resultat | 4 | -2 447 | -1 900 |
| Årets resultat | | <u>10 435</u> | <u>-4 556</u> |

Stiftelsen Barometern

Org nr 832400-1877

Balansräkning

Tillgångar

Koncernen

| | Not | 2024-12-31 | 2023-12-31 |
|--|-----|-----------------------|-----------------------|
| Anläggningstillgångar | | | |
| Materiella anläggningstillgångar | | | |
| Byggnader, mark och markanläggningar | 5 | 165 162 | 169 426 |
| Inventarier | 6 | <u>199</u> | <u>241</u> |
| | | 165 361 | 169 667 |
| Finansiella anläggningstillgångar | | | |
| Andelar i intresseföretag | 7 | <u>63 816</u> | <u>79 433</u> |
| | | 63 816 | 79 433 |
| Summa anläggningstillgångar | | 229 177 | 249 100 |
| Omsättningstillgångar | | | |
| Kortfristiga fordringar | | | |
| Fordran intresseföretag | | 225 | - |
| Övriga fordringar | | 212 | 420 |
| Förutbetalda kostnader och upplupna intäkter | | <u>1 701</u> | <u>1 573</u> |
| | | 2 138 | 1 993 |
| Kortfristiga placeringar | 9 | 437 999 | 387 150 |
| Kassa och bank | | 10 975 | 31 975 |
| Summa omsättningstillgångar | | 451 112 | 421 118 |
| Summa tillgångar | | <u>680 289</u> | <u>670 218</u> |

Stiftelsen Barometern

Org nr 832400-1877

| Eget kapital och skulder | | 2024-12-31 | 2023-12-31 |
|--|----|-----------------------|-----------------------|
| Koncernen | | | |
| Eget kapital | | | |
| Bundet eget kapital | | 308 | 308 |
| Annat kapital inklusive årets resultat | | <u>654 086</u> | <u>643 652</u> |
| Summa eget kapital | | <u>654 394</u> | <u>643 960</u> |
| Avsättningar | | | |
| Uppskjuten skatteskuld | 10 | 19 510 | 19 391 |
| Kortfristiga skulder | | | |
| Leverantörsskulder | | 55 | 35 |
| Skatteskuld | | 3 734 | 4 129 |
| Övriga kortfristiga skulder | | 555 | 504 |
| Upplupna kostnader och förutbetalda intäkter | 11 | <u>2 041</u> | <u>2 199</u> |
| Summa kortfristiga skulder | | <u>6 385</u> | <u>6 867</u> |
| Summa eget kapital och skulder | | <u>680 289</u> | <u>670 218</u> |

Stiftelsen Barometern

Org nr 832400-1877

Rapport över förändringar i eget kapital

| | Bundet kapital | Annat eget kapital inkl årets resultat | Totalt |
|-----------------------------------|---------------------------|---|----------------|
| Koncernen | | | |
| Ingående balans 2023-01-01 | 308 | 648 207 | 648 515 |
| Årets resultat | | -4 556 | -4 556 |
| Utgående balans 2023-12-31 | 308 | 643 651 | 643 959 |
| Årets resultat | | 10 435 | 10 435 |
| Utgående balans 2024-12-31 | 308 | 654 086 | 654 394 |

Stiftelsen Barometern

Org nr 832400-1877

Kassaflödesanalys

Koncernen

| | 2024 | 2023 |
|---|----------------|----------------|
| Den löpande verksamheten | | |
| Rörelseresultat | 51 | -290 |
| Justeringar för poster som inte ingår i kassaflödet | 4 305 | 4 304 |
| Erhållen ränta m.m. | 13 698 | 9 943 |
| Utdelning från intressebolag | 14 750 | 86 265 |
| Erlagd ränta | - | -30 |
| Betald inkomstskatt | -2 723 | 1 663 |
| Kassaflöde från den löpande verksamheten före förändringar av rörelsekapital | 30 081 | 101 855 |
| Kassaflöde från förändringar i rörelsekapital | | |
| Minskning(+)/ökning (-) av kortfristiga fordringar | -145 | -780 |
| Minskning(-)/ökning(+) av leverantörsskulder | 20 | 20 |
| Minskning(-)/ökning(+) av kortfristiga skulder | -107 | 445 |
| Kassaflöde från den löpande verksamheten | 29 849 | 101 540 |
| Investeringsverksamheten | | |
| Försäljning dotterbolag | - | 7 449 |
| Kassaflöde från investeringsverksamheten | - | 7 449 |
| Finansieringsverksamheten | | |
| Kassaflöde från finansieringsverksamheten | | - |
| Förändring av likvida medel | 29 849 | 108 989 |
| Likvida medel vid årets början | 419 125 | 310 136 |
| Likvida medel vid årets slut | 448 974 | 419 125 |

Stiftelsen Barometern

Org nr 832400-1877

Resultaträkning

Moderbolaget

| | Not | 2024 | 2023 |
|---|-----|---------------------|---------------------|
| <i>Rörelsens intäkter</i> | | | |
| Nettoomsättning | | 0 | 0 |
| Summa rörelsens intäkter | | 0 | 0 |
| | | | |
| Rörelsens kostnader | | | |
| Övriga externa kostnader | 1 | -1 072 | -1 522 |
| Personalkostnader | 2 | <u>-430</u> | <u>-444</u> |
| | | -1 502 | -1 966 |
| | | | |
| Rörelseresultat | | | |
| | | -1 502 | -1 966 |
| | | | |
| <i>Resultat från finansiella poster</i> | | | |
| Resultat från övriga värdepapper och fordringar som är anläggningstillgångar | 12 | 4 600 | 2 100 |
| Övriga ränteintäkter och liknande intäkter | 3 | <u>3 432</u> | <u>1 168</u> |
| | | 8 032 | 3 268 |
| | | | |
| Resultat efter finansiella poster | | | |
| | | 6 530 | 1 302 |
| | | | |
| Skatt på årets resultat | | 0 | 0 |
| | | | |
| Årets resultat | | <u>6 530</u> | <u>1 302</u> |

Stiftelsen Barometern

Org nr 832400-1877

Balansräkning

Moderbolaget

| | Not | 2024-12-31 | 2023-12-31 |
|--|-----|----------------------|----------------------|
| Tillgångar | | | |
| Anläggningstillgångar | | | |
| Finansiella anläggningstillgångar | | | |
| Andelar i koncernföretag | 8 | <u>13 411</u> | <u>13 411</u> |
| | | 13 411 | 13 411 |
| Summa anläggningstillgångar | | 13 411 | 13 411 |
| Omsättningstillgångar | | | |
| Kortfristiga fordringar | | | |
| Fordran koncernföretag | | 20 000 | - |
| Kortfristiga placeringar | 9 | <u>-</u> | <u>15 855</u> |
| | | 20 000 | 15 855 |
| Kassa och bank | | 2 757 | 296 |
| Summa omsättningstillgångar | | 22 757 | 16 151 |
| Summa tillgångar | | <u>36 168</u> | <u>29 562</u> |
| Eget kapital och skulder | | | |
| Eget kapital | | | |
| <i>Bundet eget kapital</i> | | | |
| Bundet eget kapital vid räkenskapsårets början | | <u>308</u> | <u>308</u> |
| Bundet eget kapital vid räkenskapsårets slut | | 308 | 308 |
| <i>Fritt eget kapital</i> | | | |
| Fritt eget kapital vid räkenskapsårets början | | 28 717 | 27 415 |
| Årets resultat | | <u>6 530</u> | <u>1 302</u> |
| Fritt eget kapital vid räkenskapsårets slut | | 35 247 | 28 717 |
| Summa eget kapital | | 35 555 | 29 025 |
| Kortfristiga skulder | | | |
| Övriga kortfristiga skulder | | 24 | 20 |
| Upplupna kostnader och förutbetalda intäkter | 11 | <u>589</u> | <u>517</u> |
| Summa kortfristiga skulder | | 613 | 537 |
| Summa eget kapital och skulder | | <u>36 168</u> | <u>29 562</u> |

Stiftelsen Barometern

Org nr 832400-1877

Rapport över förändringar i eget kapital

| Moderbolaget | Bundet kapital | Fria reserver | Årets resultat |
|-----------------------------------|-----------------------|----------------------|-----------------------|
| Ingående balans 2023-01-01 | 308 | 27 183 | 232 |
| Omföring föregående års resultat | | 232 | -232 |
| Årets resultat | | | 1 302 |
| Utgående balans 2023-12-31 | 308 | 27 415 | 1 302 |
| | | | |
| Omföring föregående års resultat | | 1 302 | -1 302 |
| Årets resultat | | | 6 530 |
| Utgående balans 2024-12-31 | 308 | 28 717 | 6 530 |

Stiftelsen Barometern

Org nr 832400-1877

Kassaflödesanalys

Moderbolaget

| | 2024 | 2023 |
|---|----------------|---------------|
| Den löpande verksamheten | | |
| Rörelseresultat | -1 502 | -1 966 |
| Erhållen ränta m.m. | 8 032 | 3 268 |
| Erlagd ränta | | - |
| Betald inkomstskatt | | - |
| Kassaflöde från den löpande verksamheten före förändringar av rörelsekapital | 6 530 | 1 302 |
| Kassaflöde från förändringar i rörelsekapital | | |
| Minskning(+)/ökning (-) av kortfristiga fordringar | -20 000 | - |
| Minskning(-)/ökning(+) av leverantörsskulder | | - |
| Minskning(-)/ökning(+) av kortfristiga skulder | 76 | -319 |
| Kassaflöde från den löpande verksamheten | -13 394 | 983 |
| Förändring av likvida medel | -13 394 | 983 |
| Likvida medel vid årets början | 16 151 | 15 168 |
| Likvida medel vid årets slut | 2 757 | 16 151 |

Stiftelsen Barometern

Org nr 832400-1877

Noter

Redovisnings- och värderingsprinciper

Årsredovisningen har upprättats enligt Årsredovisningslagen (1995:1554) och BFNAR 2012:1 Årsredovisning och koncernredovisning (K3). Detta är första gången företaget tillämpar BFNAR 2012:1 Årsredovisning och koncernredovisning (K3). Omräkning har gjorts för 2023 i koncernredovisningen. Detta har inte inneburit några korrigeringar av jämförelseårets resultat- och balansräkningar för moderbolaget när dessa omräknats i samband med övergången till BFNAR 2023:1 (K3).

Koncernredovisning

Koncernredovisningen är upprättad enligt förvärvsmetoden. Koncernredovisningen omfattar moderföretaget samt dess dotterföretag. Med dotterföretag avses de företag i vilka moderföretaget, direkt eller indirekt, har ett bestämmande inflytande. I normalfallet avser detta företag där moderföretaget innehar mer än 50 % av rösterna. I koncernredovisningen ingår dotterföretagen från den dagen koncernen erhåller bestämmande inflytande tills den dag det inte längre föreligger. Dotterföretagens redovisningsprinciper överensstämmer med koncernens redovisningsprinciper i övrigt.

Koncernens innehav av andelar i ett företag som inte är dotterföretag men där koncernen utövar ett betydande men inte bestämmande inflytande klassificeras som innehav av andelar i intresseföretag. Intresseföretag föreligger då koncernen innehar mer än 20 % men mindre än 50 % av rösterna i den juridiska personen. Koncernen redovisar andelar i intresseföretag enligt kapitalandelsmetoden. I de fall koncernen förvärvar ytterligare andelar i intresseföretaget, men det fortsatt är ett intresseföretag till koncernen, omvärderas inte det tidigare innehavet. Då andelar i intresseföretag avyttras, så att betydande inflytande inte längre föreligger, redovisas hela innehavet som avyttrat och eventuell vinst eller förlust redovisas i koncernens resultaträkning. I de fall det ändå finns kvar andelar redovisas de som övriga värdepappersinnehav.

I koncernredovisningen faller koncernföretagens bokslutsdispositioner bort och ingår i det redovisade resultatet efter avdrag för uppskjuten skatt. Detta innebär att koncernföretagens obeskattade reserver i koncernens balansräkning fördelas mellan uppskjuten skatteskuld och eget kapital.

Intäktsredovisning

Intäkterna redovisas till det verkliga värdet av vad som erhållits eller kommer att erhållas.

Skatt

Total skatt utgörs av aktuell skatt och uppskjuten skatt. Skatter redovisas i resultaträkningen, utom då underliggande transaktion redovisas direkt mot eget kapital varvid tillhörande skatteeffekt redovisas i eget kapital.

Aktuell skatt

Aktuell skatt avser inkomstskatt för innevarande räkenskapsår samt den del av tidigare räkenskapsårs inkomstskatt som ännu inte redovisats. Aktuell skatt beräknas utifrån den skattesats som gäller per balansdagen.

Stiftelsen Barometern

Org nr 832400-1877

Uppskjuten skatt

Uppskjuten skatt är inkomstskatt som avser framtida räkningsår till följd av tidigare händelser. Redovisning sker enligt balansräkningsmetoden. Enligt denna redovisas uppskjutna skatteskulder och uppskjutna skattefordringar på temporära skillnader som uppstår mellan bokförda respektive skattemässiga värden för tillgångar och skulder samt för övriga skattemässiga avdrag eller underskott.

Uppskjutna skattefordringar nettoredovisas mot uppskjutna skatteskulder endast om de kan betalas med ett nettobelopp. Uppskjuten skatt beräknas utifrån gällande skattesats på balansdagen. Effekter av förändringar i gällande skattesatser resultatförs i den period förändringen lagstadsats. Uppskjutna skattefordringar reduceras till den del det inte är sannolikt att den underliggande skattefordran kommer att kunna realiseras inom en överskådlig framtid. Uppskjuten skattefordran redovisas som finansiell anläggningstillgång och uppskjuten skatteskuld som avsättning.

Anläggningstillgångar

Materiella anläggningstillgångar redovisas till anskaffningsvärde minskat med ackumulerade avskrivningar och eventuella nedskrivningar. Materiella anläggningstillgångar har delats upp på betydande komponenter när komponenterna har väsentligt olika nyttjandeperioder.

Avskrivningsbart belopp utgörs av anskaffningsvärdet minskat med ett beräknat restvärde om detta är väsentligt. Avskrivning sker linjärt över den förväntade nyttjandeperioden.

Följande avskrivningstider tillämpas:

Byggnader

| | |
|------------------|-------|
| Stomme | 75 år |
| Tak | 40 år |
| Fasad | 30 år |
| Fönster | 30 år |
| Hissar | 20 år |
| Installation el | 30 år |
| Installation VVS | 30 år |

Inventarier 5 år

Fordringar, skulder och avsättningar

Om inget annat anges ovan värderas kortfristiga fordringar till det lägsta av dess anskaffningsvärde och det belopp varmed de beräknas bli reglerade. Långfristiga fordringar och långfristiga skulder värderas efter det första värderingstillfället till upplupet anskaffningsvärde. Övriga skulder och avsättningar värderas till de belopp varmed de beräknas bli reglerade. Övriga tillgångar redovisas till anskaffningsvärde om inget annat anges ovan.

Definition av nyckeltal

Soliditet utgörs av justerat eget kapital i procent av balansomslutningen

Placeringar

Värdepapper och finansiella fordringar som är anskaffade med avsikt att innehas långsiktigt redovisas till anskaffningsvärde efter avdrag för ackumulerade nedskrivningar om en konstaterad värdenedgång bedöms vara bestående.

Stiftelsen Barometern

Org nr 832400-1877

Värdepapper som är anskaffade med avsikt att innehas kortsiktigt redovisas i enlighet med lägsta värdets princip till det lägsta av anskaffningsvärde och marknadsvärde enligt kollektiv värdering.

Kassaflödesanalys

Kassaflödesanalysen upprättas enligt indirekt metod. Det redovisade kassaflödet omfattar endast transaktioner som medför in- eller utbetalningar. Som likvida medel klassificeras, förutom kassa- och banktillgodohavanden, kortfristiga placeringar.

Not 1 Ersättning till revisorer

| | Koncernen | | Moderbolaget | |
|---|-----------|------|--------------|------|
| | 2024 | 2023 | 2024 | 2023 |
| <i>Ernst & Young AB</i> | | | | |
| Revision | 250 | 222 | 110 | 63 |
| Revisionsverksamhet utöver revisionsuppdraget | 18 | - | - | - |

Not 2 Personal

| | Koncernen | | Moderbolaget | |
|---|-----------|------|--------------|------|
| | 2024 | 2023 | 2024 | 2023 |
| Koncernen har ej haft någon anställd personal | | | | |

Löner och ersättningar

Styrelse och VD:

| | | | | |
|----------------------|------------|------------|-----------|-----------|
| Lön och ersättningar | 528 | 500 | 308 | 300 |
| Pensionskostnader | 24 | - | - | - |
| Sociala kostnader | <u>104</u> | <u>114</u> | <u>62</u> | <u>69</u> |
| | 656 | 614 | 370 | 369 |

Övrig personal

| | | | | |
|----------------------|----------|----------|----------|----------|
| Lön och ersättningar | 40 | 40 | 40 | 40 |
| Sociala kostnader | <u>4</u> | <u>9</u> | <u>4</u> | <u>9</u> |
| | 44 | 49 | 44 | 49 |

Könsfördelning i styrelse

| | | | | |
|---------------------------|------|------|------|------|
| Andel män per balansdagen | 55 % | 55 % | 55 % | 55 % |
|---------------------------|------|------|------|------|

Not 3 Övriga ränteintäkter och liknande intäkter

| | Koncernen | | Moderbolaget | |
|--|--------------|------------|--------------|------------|
| | 2024 | 2023 | 2024 | 2023 |
| Ränteintäkter | 10 654 | 8 117 | 388 | 5 |
| Utdelning på värdepapper | 562 | 500 | 562 | 500 |
| Återföring tidigare nedskrivningar | - | 844 | - | 530 |
| Realisationsresultat sålda värdepapper | <u>2 482</u> | <u>481</u> | <u>2 482</u> | <u>133</u> |
| | 13 698 | 9 942 | 3 432 | 1 168 |

Stiftelsen Barometern

Org nr 832400-1877

Not 4 Skatt på årets resultat

| | Koncernen | |
|--|-------------|------------|
| | 2024 | 2023 |
| Aktuell skatt | -2 328 | -1 918 |
| Förändring av uppskjuten skatt avseende temporära skillnader | <u>-119</u> | <u>18</u> |
| Summa | -2 447 | -1 900 |
| <i>Avstämning av effektiv skattesats</i> | | |
| Skatt redovisat resultat enligt gällande skattesats | -2 654 | 547 |
| Skatt intressebolagsandel | -179 | -2 800 |
| Försäljning dotterbolag | - | 270 |
| Underskottsavdrag | 596 | - |
| Skattefria intäkter | 26 | 109 |
| Ej avdragsgilla kostnader | <u>-236</u> | <u>-26</u> |
| | -2 447 | -1 900 |

Not 5 Byggnader, mark och markanläggningar

| | Koncernen | |
|-----------------------------|----------------|----------------|
| | 2024 | 2023 |
| Ingående anskaffningsvärde | 189 356 | 198 335 |
| Inköp | - | - |
| Försäljningar/utrangeringar | <u>-</u> | <u>-8 979</u> |
| Utgående anskaffningsvärde | 189 356 | 189 356 |
| Ingående avskrivningar | -19 930 | -17 706 |
| Årets avskrivningar | -4 264 | -4 262 |
| Försäljningar/utrangeringar | <u>-</u> | <u>2 038</u> |
| Utgående avskrivningar | -24 194 | -19 930 |
| Planenligt restvärde | 165 162 | 169 426 |
| Redovisat värde byggnader | 159 649 | 163 912 |
| Redovisat värde mark | <u>5 514</u> | <u>5 514</u> |
| Summa | 165 162 | 169 426 |

Not 6 Inventarier

| | Koncernen | |
|-----------------------------|------------|------------|
| | 2024 | 2023 |
| Ingående anskaffningsvärde | <u>325</u> | <u>325</u> |
| Utgående anskaffningsvärde | 325 | 325 |
| Ingående avskrivningar | -84 | -42 |
| Årets avskrivningar | <u>-42</u> | <u>-42</u> |
| Utgående avskrivningar | -126 | -84 |
| Planenligt restvärde | 199 | 241 |

Stiftelsen Barometern

Org nr 832400-1877

Not 7 Andelar i intresseföretag

| | Koncernen | |
|--|---------------|---------------|
| | 2024 | 2023 |
| Ingående anskaffningsvärde | 163 237 | 163 237 |
| Utgående anskaffningsvärde | 163 237 | 163 237 |
| Ingående bokfört värde | 79 433 | 179 290 |
| Resultatandel från andelar i intresseföretag | -867 | -13 592 |
| Erhållen utdelning | -14 750 | -86 265 |
| Bokfört värde | 63 816 | 79 433 |

| Bolag | Säte | Kapital Andel | Antal andelar | Bokfört |
|--|------------|------------------|------------------|---------|
| | | | | värde |
| <i>Indirekt ägt via Sydostpress AB</i> | | | | |
| Gota Media Holding AB | Kalmar | 50 % | 12 500 | 59 712 |
| Karlskronapressen AB | Karlskrona | 50 % | 500 | 4 104 |
| | | | | 63 816 |

Not 8 Andelar i koncernföretag

| Bolag | Kapital- andel | Rösträtt- andel | Antal andelar | Bokfört värde |
|---|-------------------|--------------------|-------------------------------|---------------------------|
| <i>Direkt ägt</i> | | | | |
| Sydostpress AB | 100 % | 100,0% | 31 000 | 13 411 |
| <i>Indirekt ägda via Sydostpress AB</i> | | | | |
| Sydostpress Fastighets AB | 100 % | 100 % | 1 000 | 20 000 |
| Sydostpress Fastigheter i Växjö AB | 100 % | 100 % | 250 | 25 |
| Sydostpress Fastigheter i Karlskrona AB | 100 % | 100 % | 250 | 25 |
| | Org.nr | Säte | Just. eget Kapital | Årets Resultat |
| <i>Direkt ägt</i> | | | | |
| Sydostpress AB | 556005-0360 | Kalmar | 666 628 | 23 228 |
| <i>Indirekt ägda via Sydostpress AB</i> | | | | |
| Sydostpress Fastighets AB | 556550-7349 | Kalmar | 13 774 | 96 |
| Sydostpress Fastigheter i Växjö AB | 559332-5532 | Kalmar | 748 | 94 |
| Sydostpress Fastigheter i Karlskrona AB | 559289-5451 | Kalmar | 546 | 118 |

Stiftelsen Barometern

Org nr 832400-1877

Not 9 Kortfristiga placeringar

Koncernens likviditet har till övervägande del använts för placeringar i aktier, obligationer och andra kortfristiga placeringar enligt följande:

| | Koncernen | | Moderbolaget | |
|-------------------|-----------|---------|--------------|--------|
| | 2024 | 2023 | 2024 | 2023 |
| Anskaffningsvärde | 437 999 | 387 150 | - | 15 855 |
| Bokfört värde | 437 999 | 387 150 | - | 15 855 |
| Marknadsvärde | 515 028 | 422 045 | - | 16 959 |

De finansiella tillgångarna, tillsammans med likvida medel, syftar till att på bästa möjliga sätt uppnå en långsiktig finansiell tillväxt genom trygg förvaltning med långsiktig värdetillväxt.

Not 10 Uppskjuten skatteskuld

| | Koncernen | |
|--|------------|------------|
| | 2024 | 2023 |
| Ingående värde | 19 391 | 20 209 |
| Uppskjuten skatt hänförlig till sålt dotterbolag | - | -980 |
| Årets upplösning | -466 | -466 |
| Årets avsättning | <u>585</u> | <u>628</u> |
| | 19 510 | 19 391 |

Not 11 Upplupna kostnader och förutbetalda intäkter

| | Koncernen | | Moderbolaget | |
|----------------------------|------------|------------|--------------|------------|
| | 2024 | 2023 | 2024 | 2023 |
| Personalkostnader | 359 | 408 | 359 | 363 |
| Fastighetsskatt | 636 | 743 | - | - |
| Förutbetalda hyresintäkter | 696 | 673 | - | - |
| Övriga kostnader | <u>350</u> | <u>375</u> | <u>230</u> | <u>154</u> |
| | 2 041 | 2 199 | 589 | 517 |

Not 12 Resultat från övriga värdepapper och fordringar som är värdepapper

| | Koncernen | | Moderbolaget | |
|---------------------------------|-----------|------|--------------|-------|
| | 2024 | 2023 | 2024 | 2023 |
| Aktieutdelning från dotterbolag | - | - | 4 600 | 2 100 |

Not 13 Ställda panter och eventalförpliktelser

| | Koncernen | | Moderbolaget | |
|----------------------------------|---------------|----------|--------------|----------|
| | 2024 | 2023 | 2024 | 2023 |
| Ställda panter | Inga | Inga | Inga | Inga |
| Eventalförpliktelser | | | | |
| Beslutat stöd till extern part | 413 | 1 043 | 413 | 1 043 |
| Beslutat stöd till intressebolag | <u>12 500</u> | <u>-</u> | <u>-</u> | <u>-</u> |
| Summa | 12 913 | 1 043 | 413 | 1 043 |

Stiftelsen Barometern

Org nr 832400-1877

Not 14 Väsentliga händelser efter räkenskapsårets utgång

Nya Wermlands Tidningen har tecknat ett avtal med Bonnier News Local (BNLO) som innebär partnerskap och korsvist ägande enligt den modell som Gota Media och BNLO redan tillämpar. För att möjliggöra ett utökat partnerskap inom BNLO kommer Gota Media att reducera ägandet i BNLO från 20 procent till 15 procent. Aktierna som avyttras kommer att köpas av NWT Media. Avtalet kommer inte att påverka Stiftelsen Barometerns ägande i Gota Media AB. Affären mellan NWT och BNLO är när detta skrivs under prövning av Konkurrensverket.

Kalmar den 5 maj 2025

Lennarth Förberg
Styrelsens ordförande

Henrik Yngvesson
Vice ordförande

Katarina Jeansson

Gustaf Rappe

Yael Tågerud

Anneli Sjöstedt

Tomas Petersson

Henrik Elfving

Ulrica Bennesved

Vår revisionsberättelse har avgivits den 5 maj 2025

Ernst & Young AB
Anneli Egertz
Auktoriserad revisor

Ann-Christin Bayard